

INDICAZIONI PER IL PAGAMENTO DI ATTIVITA' DIDATTICHE



- 1) Collegarsi al portale MyPay all'indirizzo <https://mypay.provincia.tn.it>
- 2) Scegliere l'ente beneficiario scrivendo **anche solo MILANI** e poi cliccare su cerca



Portale dei Pagamenti della Provincia Autonoma di Trento

Seleziona l'ente beneficiario

MAGGIORI INFORMAZIONI

Cerca un ente e scopri i servizi oppure paga un avviso

MILANI|

CERCA

Benvenuto nel Portale dei Pagamenti per i cittadini verso le Pubbliche Amministrazioni

Benvenuto nel Portale dei Pagamenti per i cittadini verso le Pubbliche Amministrazioni.

All'interno del Portale puoi agire come utente Anonimo o come utente Autenticato.

Per accedere in maniera autenticata è richiesta la tua Carta Previsioni Servizi o un account SPID.

SPID è il sistema di accesso che consente di utilizzare, con un'identità digitale unica, i servizi online della Pubblica Amministrazione e dei privati accreditati: Maggiori informazioni su SPID (<http://www.spid.gov.it>).

Se non hai ancora un'identità digitale, richiedila ad uno dei gestori: Richiedi SPID (<http://www.spid.gov.it/richiedi-spid>).



3) Selezionare ISTITUTO ISTRUZIONE SUPERIORE DON MILANI

Logo **pagoPA myPAY** e **Accedi**

Portale dei Pagamenti della Provincia Autonoma di Trento

Scelta beneficiario

Effettua la ricerca oppure seleziona l'ente a cui si desidera accedere.

Selezione Ente:

Ente

 [Istituto Istruzione Superiore Don Milani Trento](#)


Pagina 1 di 1 - Elementi da 1 a 1 1



4) Nel riquadro **Altre tipologie di pagamento** selezionare **SC02 – Altri Versamenti**

Logo **pagoPA myPAY** e **Accedi**

Portale dei Pagamenti della Provincia Autonoma di Trento

 Istituto Istruzione Superiore Don Milani Trento

Avviso di Pagamento

Se hai ricevuto un Avviso di Pagamento compila il seguente form


Codice avviso / IUUV:

Codice Fiscale / Partita IVA intestatario:

Inserire la propria email (non PEC) necessaria per accedere alla procedura di pagamento:

Altre tipologie di pagamento

Scegli il tipo di pagamento e procedi alla compilazione dei campi richiesti

- SC01 - Versamenti attività didattiche
-  SC02 - Altri versamenti
- SC03 - Cauzioni
- SC04 - Fideiussioni
- SC05 - Recupero e rimborsi

5) Compilare i campi richiesti selezionando nella voce Tipologia di versamento **“altro”**. Inserire la **causale** e l'importo relativi al pagamento che si vuole effettuare. Esempi:

- per il contributo di **€ 25,00** si scriverà nel campo causale **“CONTRIBUTO ATTIVITA' COMPLEMENTARI ED INTEGRATIVE A.S. 2022/2023 ”**

Attenzione alla compilazione del campo e-mail in quanto servirà per la ricezione di eventuali comunicazioni su come procedere con il pagamento e per l'invio della ricevuta telematica.

Posta in arrivo - simona.troiano X | Posta in arrivo (2) - ufficio.didati X | MasterCom Ver. 24.5.10 - Ammin X | Richiesta Pagamento x +

mypay.provincia.tn.it/pa/public/richestaPagamentoSpontaneo.html?codTipo=SC02

Accedi

Portale dei Pagamenti della Provincia Autonoma di Trento

Beneficiari

Istituto Tecnico Economico e Tecnologico Felice e Gregorio Fontana

Pagamento Dovuto : SC02 - Altri versamenti

Nome dello studente *

Cognome dello studente *

Codice Fiscale *

Classe frequentata

Tipologia del versamento *

Causale *

Importo *

E-Mail *

Indietro Aggiungi al carrello

Aiutaci a migliorare: inviaci i tuoi suggerimenti

Cerca qui ciò che ti serve

08:46 19/05/2021

6) Selezionare **Aggiungi al carrello**. Se l'inserimento è andato a buon fine comparirà il seguente messaggio e verrà inviato, all'indirizzo e-mail indicato in precedenza, un link per procedere con il pagamento da utilizzare **entro 5 minuti**. Scaduti i 5 minuti bisognerà ripetere la compilazione dei campi.

i Ti abbiamo inviato una mail all'indirizzo che hai specificato. Controlla la posta in arrivo e segui le istruzioni riportate nella mail per proseguire con il pagamento.

Cliccando sul link riportato nella e-mail verrà creato il carrello con l'importo totale da pagare.

Carrello: elenco dovuti nel carrello

Causale Versamento

COGNOME NOME-3 SSPG-Contributo attività complementari ed integrative a.s. 2022/2023

Importo Totale Pagamento: 25,00 Euro

Scegli come pagare gli importi presenti nel carrello, puoi procedere al pagamento online oppure stampare l'avviso cartaceo e recarti in uno sportello abilitato alla riscossione. La stampa dell'avviso non preclude la possibilità di effettuare successivamente il pagamento online.

7) Per concludere la procedura di pagamento si può scegliere tra due modalità **Prepara Avviso da stampare** oppure **Procedi con il pagamento online**:

Opzione 1 – cliccare sul pulsante **Prepara Avviso da stampare**

Prepara Avviso da stampare 


Avviso cartaceo

Ti sarà richiesto di compilare l'anagrafica del soggetto intestatario dell'avviso. In seguito potrai salvare il pdf dell'avviso, stamparlo e procedere al pagamento con le seguenti modalità:

- Recandoti fisicamente ad uno sportello di un Prestatore di Servizi di Pagamento (Banche, Poste, Tabaccai e altri canali) abilitato all'incasso ([Operatori abilitati](#)).
- Tramite home banking (Servizio CBILL) se la tua banca fa parte del Consorzio CBI (Clicca di seguito per visualizzare l'elenco degli istituti finanziari che aderiscono a pagoPA® tramite il servizio CBILL: [Link](#))

Con questa operazione viene predisposto un **avviso cartaceo** da stampare e pagare presso uno sportello fisico (banche, poste, tabaccai...) o tramite home banking attraverso l'addebito CBILL. Si accede al proprio Inbank alla voce pagamenti servizi CBILL compilando i campi richiesti. Il Codice CBILL e il Codice Avviso da inserire sono riportati in basso nell'avviso di pagamento.

Opzione 2 – cliccare sul pulsante **Procedi con il pagamento online**

Procedi con il pagamento online 

Pagamento online

Potrai scegliere una delle modalità di pagamento online previste dal sistema pagoPA® (carta di credito, home banking e altre) e identificare un istituto finanziario con il quale perfezionare il pagamento.

Ti sarà richiesto di compilare l'anagrafica del soggetto intestatario e facoltativamente l'anagrafica del soggetto versante. Successivamente sarai reindirizzato sul portale della banca scelta per effettuare il pagamento.

Con questa operazione si procedere subito con il **pagamento online**.

Nel caso in cui si scelga il pagamento online verranno proposti 3 canali:

- carta di credito
- conto corrente bancario (se la tua banca è presente tra quelle in elenco)
- altri metodi: PayPal, Satispay o altre app dedicate



NB: A seconda della modalità di pagamento scelta saranno mostrate le opzioni disponibili e, per ognuna di queste, il costo della commissione previsto.

Per approfondire tutti gli aspetti inerenti a pagoPA è disponibile il sito <https://pagopa.provincia.tn.it/> , è disponibile inoltre una guida specifica messa a disposizione dalla Provincia autonoma di Trento all'indirizzo: <https://pagopa.provincia.tn.it/Breve-guida-all-utilizzo> .